



GERENCIA REGIONAL DE EDUCACIÓN
UNIDAD DE GESTIÓN EDUCATIVA
LOCAL DE ISLAY



GOBIERNO REGIONAL
de AREQUIPA

"AÑO DEL BUEN SERVICIO AL CIUDADANO"

**MUY
URGENTE**

**COMUNICADO N° 034-2017-AGPI-UGEL
Acopio de Información urgente (Reiterado)
Oficio Múltiple N° 148-2017-GRA-GRE-DGI-PLAN**

Se comunica a los(as) Directores(as) de las instituciones educativas públicas de los niveles Inicial, Primario y Secundario que a fin de identificar las brechas en recursos humanos, equipamiento e infraestructura que permita desarrollar proyectos de inversión y tratar de cerrar brechas educativas.

Para los efectos, se adjunta Ficha de Diagnóstico, para ser llenada y remitida, a la brevedad posible y poder cumplir con alcanzar a la Gerencia Regional de Educación y el consecuente consolidado al Gobierno Regional de Arequipa.

De lo que tomarán debida nota para cumplimiento, y en la consideración de la reiteración de este comunicado, se les otorga plazo de veinticuatro horas (24 hrs.), bajo responsabilidad.

Mollendo, 08 de mayo del 2017

Lic. Juan Pedro LUQUE CHIPANA
Director de la UGEL Islay



PLAN MULTIANUAL DE INVERSION

DIAGNÓSTICO DE: INFRAESTRUCTURA FÍSICA – EQUIPAMIENTO - RRHH EDUCACION INICIAL

I. información General

1.1. Ubicación Geográfica del Local Escolar

Región	
Provincia	
Distrito	

Centro Poblado	
Código de Ubigeo:	
Código del Colegio:	

1.2. Instancia de Gestión Educativa

DRE:		UGEL:		RED Educativa:	
------	--	-------	--	----------------	--

II. Datos de la Institución Educativa

Nombre de la I.E.:		Dirección:			
Teléfono fijo:		Fax:		Celular:	
Nombre del director (a):		Correo Electrónico:			

Nivel Educativo	Código Modular:	Número de Estudiantes		Número de docentes:	
		M	F	M	F
Inicial					
		Número de Auxiliares		Número de personal, limpieza, jardinero, guardián, etc	
		M	F	M	F

III. Características Generales del Inmueble.

La Institución Educativa funciona en un inmueble:

Material noble Adobe Esteras Madera Otros: _____

Para uso educativo: Propio Prestado Rentado Docto Propiedad:

Nota: Adjuntar Saneamiento físico legal

Construido por: Gob. Regional Gob. Local Ministerio de Educación
 APAFA ONG Empresa Privada

Fecha de entrega/finiquito de obra: [] [] / [] [] / [] [] [] []

Institución Educativa de tipo: Rural Urbana

Inmueble antigüedad: de 1 a 10 años de 11 a 20 años de 21 a 31 años de 31 en adelante

Superficie: Frente _____ m Fondo _____ m Área Total _____ m² Área Construida _____ m²
Área disponible para construcción sin invadir patio cívico ni canchas múltiples _____ m²
Posibilidad de ampliación de terreno _____ m² Num. Edificios _____

IV. Servicios. AGUA Entubada Pozo Manantial Río Tanque Cisterna DRENAJE FOSA ELEC. TELEF. LOCALIDAD

Localidad	<input type="checkbox"/>	<input type="checkbox"/>	<input type="checkbox"/>	<input type="checkbox"/>	<input type="checkbox"/>	<input type="checkbox"/>	<input type="checkbox"/>	<input type="checkbox"/>	<input type="checkbox"/>	<input type="checkbox"/>
Inmueble	<input type="checkbox"/>	<input type="checkbox"/>	<input type="checkbox"/>	<input type="checkbox"/>	<input type="checkbox"/>	<input type="checkbox"/>	<input type="checkbox"/>	<input type="checkbox"/>	<input type="checkbox"/>	<input type="checkbox"/>



Localidad						Pozo Séptico	Biodigestor
Inmueble						<input type="checkbox"/>	<input type="checkbox"/>
Transporte	<input type="checkbox"/> Colectivo	<input type="checkbox"/> Urbano	<input type="checkbox"/> Ninguno	<input type="checkbox"/> Otros:			
Acceso	<input type="checkbox"/> Trocha	<input type="checkbox"/> Asfalto	<input type="checkbox"/> Afirmado	<input type="checkbox"/> Otros:			

V. Infraestructura física existente (Expresar cantidades).

5.1. Obras Exteriores

INFRAESTRUCTURA	TOTAL	CONSTRUIDO			
		B	R	M	MATERIAL PREDOMINANTE (clave según tabla)
PORTÓN DE ACCESO					
CERCADO PERIMETRAL					
RAMPAS PARA PERSONAS CON DISCAPACIDAD MOTRIZ					
OTRO (Especifique):					

Tabla de material de la construcción

01	Adobe	15	Teja
02	Asbesto	16	Tierra
03	Asfalto	17	Cable
04	Bloqueta	18	Fibra
05	Concreto	19	Poli
06	Cartón	20	Cera
07	Camizo	21	Alar
08	Ladrillo	22	Estr
09	Lámina Metálica	23	Los
10	Madera	24	Mall
11	Mosaico	25	Tabl
12	Piedra	26	Otro
13	Estera	27	Nin
14	Placa de Yeso		



5.2. Obras Interiores

INFRAESTRUCTURA	TOTAL	CONSTRUIDO						MATERIAL PREDOMINANTE (clave según tabla)
		B	R	M	SUPERFICIE (mts.²)			
					B	R	M	
AULA 3 AÑOS								
AULA 4 AÑOS								
AULA 5 AÑOS								
SALÓN PSICOMOTRICIDAD								
ADMINISTRACIÓN								
DIRECCIÓN								
AULA AL AIRE LIBRE								
SALA DE MAESTROS								
SALA DE COMPUTO								
AULA DE USOS MÚLTIPLES								
COMEDOR								
ESTACIONAMIENTO								
PATIO CÍVICO								
PÓRTICO - ACCESO								
SALA DE ESPERA								
TOPICO – PSICOLOGIA								
AREA DE JUEGOS								
CANCHAS DEPORTIVAS								
CANCHA MÚLTIPLE								
ALMACÉN								
CASA DEL MAESTRO								
SANITARIOS PERSONAL HOMBRES								
SANITARIOS PERSONAL MUJERES								
SANITARIOS PERSONAL AMBOS SEXOS								
SANITARIOS ALUMNOS HOMBRES								
SANITARIOS ALUMNOS MUJERES								
SANITARIOS ALUMNOS DISCAPACITADOS								
GUARDIANIA								
COCINA								
OTROS:								

Tabla de material de la construcción

01 Adobe	15 Tej
02 Asbesto	16 Tie
03 Asfalto	17 Cal
04 Bloqueta	18 Fib
05 Concreto	19 Pol
06 Carfón	20 Cer
07 Carizo	21 Ala
08 Ladrillo	22 Est
09 Lámina Metálica	23 Los
10 Madera	24 Ma
11 Mosaico	25 Tab
12 Piedra	26 Otr
13 Estera	27 Nir
14 Placa de Yeso	

VI. Inventario de mobiliario y equipos existentes (Expresar cantidades).

TIPO	EXISTENTE			REQUERIDA
	B	R	M	
ARCHIVERO				
CRENZAS				
ESCRITORIO				
TELEVISOR				
VENTILADORES O CLIMA				
SONIDO				
ECRAM				
COMPUTADORA				
PROYECTOR				
IMPRESORA				
FUENTE DE PODER				



BANDERA				
PORTABANDERA				
BUTACAS				
MESABANCOS				
PIZARRONES				
PIZARRA INTELIGENTE				
MESA P/MAESTRO				
SILLA P/ MAESTRO				
MESITAS				
SILLITAS				
OTROS:				

VII. Problemática que presenta el inmueble

- | | | | |
|---|--|---|--|
| <input type="checkbox"/> Fugas en tubería | <input type="checkbox"/> Cables expuestos | <input type="checkbox"/> Corrosión del acero estructural | <input type="checkbox"/> Encharcamiento |
| <input type="checkbox"/> Humedad o salitre en Muros | <input type="checkbox"/> Vibración excesiva en circulaciones o escaleras | <input type="checkbox"/> Puertas, vidriería sueltos o fijación deficiente | <input type="checkbox"/> Fisuras o grietas |
| <input type="checkbox"/> Aplanado o recubrimientos Suelos | <input type="checkbox"/> Otros: _____ | | |

VIII. Detalle de Necesidades de Reparación o Intervención.

INFRAESTRUCTURA	Á R E A		REQUERIMIENTO
	DESCRIPCIÓN	UNIDAD	



**GERENCIA REGIONAL DE EDUCACIÓN
UNIDAD DE GESTIÓN EDUCATIVA
LOCAL DE ISLAY**



**GOBIERNO REGIONAL
de AREQUIPA**

"AÑO DEL BUEN SERVICIO AL CIUDADANO"

--	--	--	--

Si alguno de los elementos de la construcción fue afectado por sismo u otro fenómeno natural, indicar cuáles y el detalle de los daños.

OBSERVACIONES:



VIII. Otras necesidades (Expresar detalle y/o cantidades).

TIPO	DETALLE
Material Didáctico:	<hr/>
Material Deportivo:	<hr/>
Material de Aseo:	<hr/>
Banda de guerra:	<hr/>
Otros:	<hr/> <hr/>

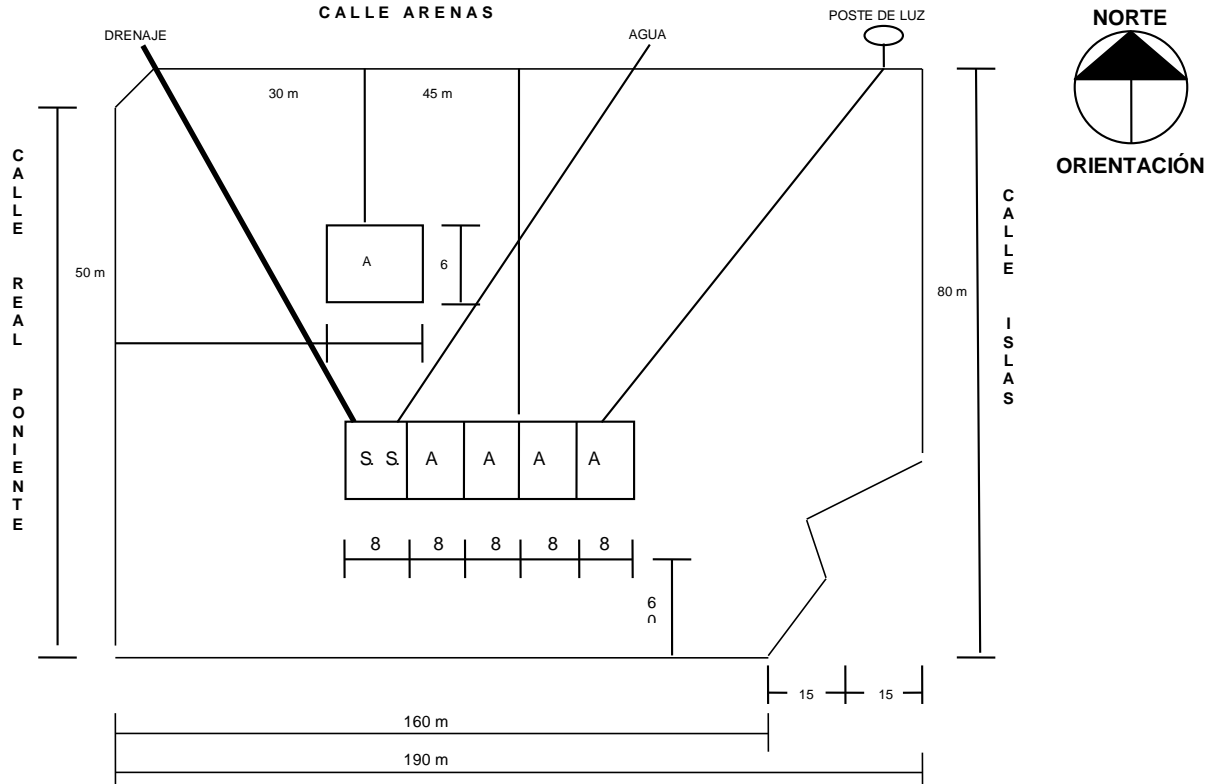
NOMBRE Y FIRMA
DIRECTOR

SELLO



IX. Croquis de Ubicación de la I.E. y Terreno.

EJEMPLO CROQUIS:



SEÑALAR : MEDIDAS Y LINDEROS, ACCESOS, UBICACIÓN DE LOS MÓDULOS CON MEDIDAS Y NOMBRE DEL ESPACIO, VIENTOS PREDOMINANTES Y OBSTÁCULOS.

ELABORAR CROQUIS :

N

E



S

PLAN MULTIANUAL DE INVERSION

DIAGNÓSTICO DE: INFRAESTRUCTURA FÍSICA – EQUIPAMIENTO - RRHH
PRIMARIA

I. información General

1.1. Ubicación Geográfica del Local Escolar

Región	
Provincia	
Distrito	

Centro Poblado	
Código de Ubigeo:	
Código del Colegio:	

1.2. Instancia de Gestión Educativa

DRE:		UGEL:		RED Educativa:	
------	--	-------	--	----------------	--

II. Datos de la Institución Educativa

Nombre de la I.E.:		Dirección:	
Teléfono fijo:		Fax:	
Nombre del director (a):		Correo Electrónico:	

Nivel Educativo	Código Modular:	Número de Estudiantes		Número de docentes:	
		M	F	M	F
Primaria					
		Número de Auxiliares		Número de personal, limpieza, guardián, etc	
		M	F	M	F

III. Características Generales del Inmueble.

La Institución Educativa funciona en un inmueble:

Material noble Adobe Esteras Madera Otros: _____

Para uso educativo: Propio Prestado Rentado Docto Propiedad:

Nota: Adjuntar Saneamiento físico legal

Construido por: Gov. Regional Gov. Local Ministerio de Educación
 APAFA ONG Empresa Privada

Fecha de entrega/finiquito de obra: [] [] / [] [] / [] [] [] []

Institución Educativa de tipo: Rural Urbana

Inmueble antigüedad: de 1 a 10 años de 11 a 20 años de 21 a 31 años de 31 en adelante

Superficie: Frente _____ m Fondo _____ m Área Total _____ m² Área Construida _____ m²

Área disponible para construcción sin invadir patio cívico ni canchas múltiples _____ m²

Posibilidad de ampliación de terreno _____ m² Num. Edificios _____

IV. Servicios. AGUA Entubada Pozo Manantial Río Tanque Cisterna DRENAJE FOSA ELEC. TELEF.

Localidad	<input type="checkbox"/>	<input type="checkbox"/>	<input type="checkbox"/>	<input type="checkbox"/>	<input type="checkbox"/>	<input type="checkbox"/>	<input type="checkbox"/>	<input type="checkbox"/>	<input type="checkbox"/>	<input type="checkbox"/>	<input type="checkbox"/>
Inmueble	<input type="checkbox"/>	<input type="checkbox"/>	<input type="checkbox"/>	<input type="checkbox"/>	<input type="checkbox"/>	<input type="checkbox"/>	<input type="checkbox"/>	<input type="checkbox"/>	<input type="checkbox"/>	<input type="checkbox"/>	<input type="checkbox"/>



Localidad						Pozo Séptico	Biodigestor
Inmueble						<input type="checkbox"/>	<input type="checkbox"/>
Transporte	<input type="checkbox"/> Colectivo	<input type="checkbox"/> Urbano	<input type="checkbox"/> Ninguno	<input type="checkbox"/> Otros:			
Acceso	<input type="checkbox"/> Trocha	<input type="checkbox"/> Asfalto	<input type="checkbox"/> Afirmado	<input type="checkbox"/> Otros:			

V. Infraestructura física existente (Expresar cantidades).

5.1. Obras Exteriores

INFRAESTRUCTURA	TOTAL	CONSTRUIDO			
		B	R	M	MATERIAL PREDOMINANTE (clave según tabla)
PORTÓN DE ACCESO					
CERCADO PERIMETRAL					
RAMPAS PARA PERSONAS CON DISCAPACIDAD MOTRIZ					
OTRO (Especifique):					

Tabla de material de la construcción

01 Adobe	15 Teja
02 Asbesto	16 Tierra
03 Asfalto	17 Cables
04 Bloqueta	18 Fibras
05 Concreto	19 Polvo
06 Cartón	20 Cerámica
07 Camizo	21 Alambres
08 Ladrillo	22 Estrados
09 Lámina Metálica	23 Losas
10 Madera	24 Mallas
11 Mosaico	25 Tablas
12 Piedra	26 Otros
13 Estera	27 Ninguno
14 Placa de Yeso	



5.2. Obras Interiores

INFRAESTRUCTURA	TOTAL	CONSTRUIDO						
		B	R	M	SUPERFICIE (mts.²)			MATERIAL PREDOMINANTE (clave según tabla)
					B	R	M	
AULAS DIDÁCTICAS								
AULA DE USOS MÚLTIPLES								
TALLER DE ARTE								
SALA DE COMPUTO O INNOVACION T.								
ADMINISTRACIÓN								
DIRECCIÓN								
SUB DIRECCION								
SALA DE MAESTROS								
BBLIOTECA								
COMEDOR								
LABORATORIOS								
ESTACIONAMIENTO								
PATIO CÍVICO								
SALA DE ESPERA								
TOPICO – PSICOLOGIA								
AREA DE JUEGOS								
CANCHAS DEPORTIVAS								
CANCHA MÚLTIPLE								
ALMACÉN								
CASA DEL MAESTRO								
SANITARIOS PERSONAL HOMBRES								
SANITARIOS PERSONAL MUJERES								
SANITARIOS PERSONAL AMBOS SEXOS								
SANITARIOS ALUMNOS HOMBRES								
SANITARIOS ALUMNOS MUJERES								
SANITARIOS ALUMNOS DISCAPACITADOS								
GUARDIANIA								
COMEDOR								
COCINA								
OTROS:								

Tabla de material de la construcción

01 Adobe	15 Teja
02 Asbesto	16 Tierra
03 Asfalto	17 Cal
04 Bloqueta	18 Fibra
05 Concreto	19 Polvo
06 Carfón	20 Cemento
07 Carnizo	21 Alambres
08 Ladrillo	22 Estuco
09 Lámina Metálica	23 Losa
10 Madera	24 Malla
11 Mosaico	25 Tabla
12 Piedra	26 Otro
13 Estera	27 Nitrógeno
14 Placa de Yeso	

VI. Inventario de mobiliario y equipos existentes (Expresar cantidades).

TIPO	EXISTENTE			REQUERIDO
	B	R	M	
ESCRITORIOS				
SILLAS				
SILLAS C/ PALETA				
PIZARRONES				
PIZARRA INTELIGENTE				
MESA P/ MAESTRO				
SILLA P/ MAESTRO				
MESABANCOS BINARIOS				
BUTACAS				
ARCHIVERO				
CREDENZA				

TIPO	EXISTENTE			REQUERIDO
	B	R	M	
COMPUTADORA				
IMPRESORA				
VENTILADORES O CLIMAS				
EQUIPO DE SONIDO				
PROYECTOR				
ECRAM				
BANDERA				
PORTABANDERA				



INFRAESTRUCTURA	CON MOBILIARIO	SIN MOBILIARIO	EQUIPADA	NO EQUIPADA	INSTALADO	NO I
ADMINISTRACIÓN	<input type="checkbox"/>	<input type="checkbox"/>	<input type="checkbox"/>	<input type="checkbox"/>		
DIRECCIÓN	<input type="checkbox"/>	<input type="checkbox"/>	<input type="checkbox"/>	<input type="checkbox"/>		
BIBLIOTECA	<input type="checkbox"/>	<input type="checkbox"/>	<input type="checkbox"/>	<input type="checkbox"/>		
S. AUDIOVISUAL	<input type="checkbox"/>	<input type="checkbox"/>	<input type="checkbox"/>	<input type="checkbox"/>		
AULAS	<input type="checkbox"/>	<input type="checkbox"/>	<input type="checkbox"/>	<input type="checkbox"/>		
	<input type="checkbox"/>	<input type="checkbox"/>	<input type="checkbox"/>	<input type="checkbox"/>		

VII. Problemática que presenta el inmueble

- Fugas en tubería Cables expuestos Corrosión del acero estructural Encharcamiento
 Humedad o salitre en Muros Vibración excesiva en circulaciones o escaleras Puertas, vidriería sueltos o fijación deficiente Fisuras o grietas
 Aplanado o recubrimientos Suelos Otros: _____

VIII. Detalle de Necesidades de Reparación o Intervención.

INFRAESTRUCTURA	Á R E A		REQUERIMIENTO
	DESCRIPCIÓN	UNIDAD	



**GERENCIA REGIONAL DE EDUCACIÓN
UNIDAD DE GESTIÓN EDUCATIVA
LOCAL DE ISLAY**



**GOBIERNO REGIONAL
de AREQUIPA**

"AÑO DEL BUEN SERVICIO AL CIUDADANO"

--	--	--	--

Si alguno de los elementos de la construcción fue afectado por sismo u otro fenómeno natural, indicar cuáles y el detalle de los daños.

OBSERVACIONES:



--

IX. Otras necesidades (Expresar detalle y/o cantidades).

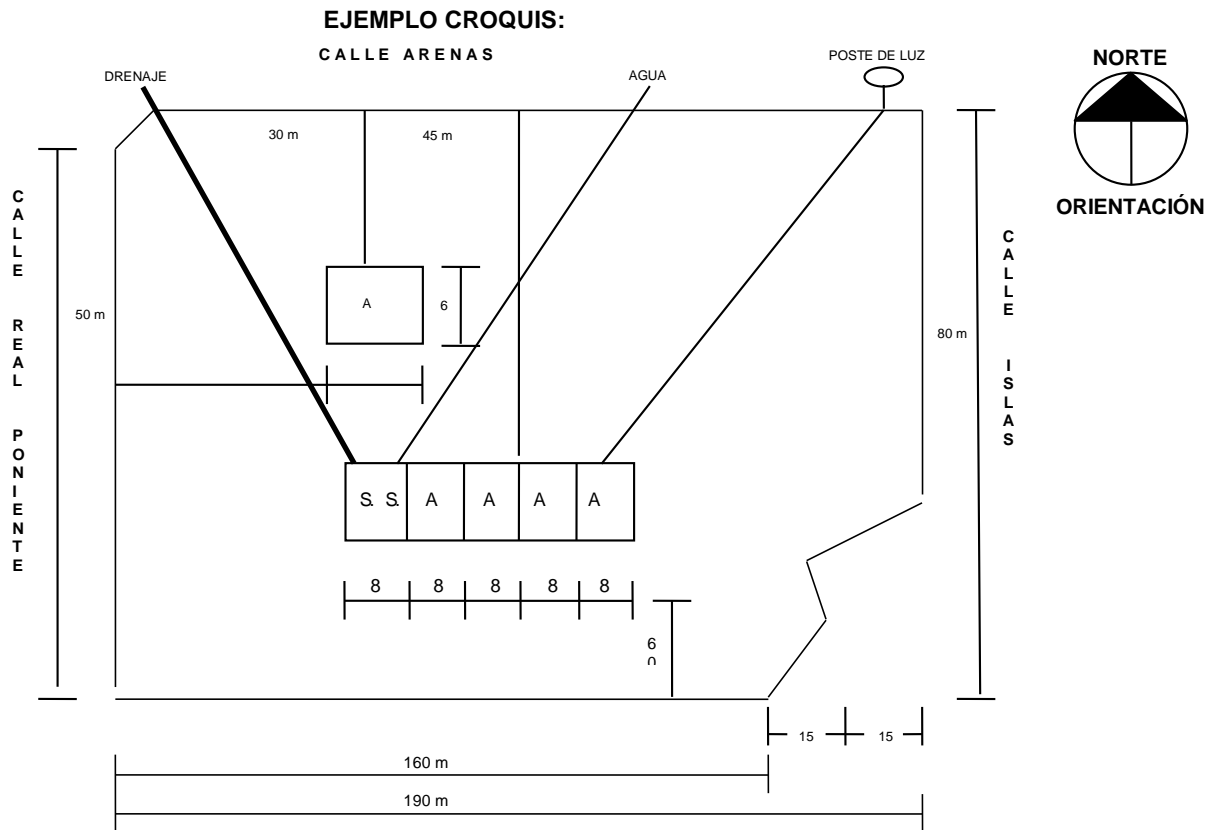
TIPO	DETALLE
Material Didáctico:	<hr/> <hr/>
Material Deportivo:	<hr/> <hr/>
Material de Aseo:	<hr/> <hr/>
Banda de guerra:	<hr/> <hr/>
Otros:	<hr/> <hr/> <hr/>

NOMBRE Y FIRMA
DIRECTOR

SELLO



X. Croquis de Ubicación de la Escuela y Terreno.



SEÑALAR : MEDIDAS Y LINDEROS, ACCESOS, UBICACIÓN DE LOS MÓDULOS CON MEDIDAS Y NOMBRE DEL ESPACIO, VIENTOS PREDOMINANTES Y OBSTÁCULOS.

ELABORAR CROQUIS :

N

E



S

PLAN MULTIANUAL DE INVERSION

**DIAGNÓSTICO DE: INFRAESTRUCTURA FÍSICA – EQUIPAMIENTO - RRHH
SECUNDARIA**

I. información General

1.1. Ubicación Geográfica del Local Escolar

Región	
Provincia	
Distrito	

Centro Poblado	
Código de Ubigeo:	
Código del Colegio:	

1.2. Instancia de Gestión Educativa

DRE:		UGEL:		RED Educativa:	
------	--	-------	--	----------------	--

II. Datos de la Institución Educativa

Nombre de la I.E.:		Dirección:	
Teléfono fijo:		Fax:	
Nombre del director (a):		Correo Electrónico:	

Nivel Educativo	Código Modular:	Número de Estudiantes		Número de docentes:	
		M	F	M	F
Secundaria					
		Número de Auxiliares		Número de personal, limpieza, jardinero, guardián, etc	
		M	F	M	F

III. Características Generales del Inmueble.

La Institución Educativa funciona en un inmueble:

Material noble Adobe Esteras Madera Otros: _____

Para uso educativo: Propio Prestado Rentado Docto Propiedad:

Nota: Adjuntar Saneamiento físico legal

Construido por: Gov. Regional Gov. Local Ministerio de Educación
 APAFA ONG Empresa Privada

Fecha de entrega/finiquito de obra: [] [] / [] [] / [] [] [] []

Institución Educativa de tipo: Rural Urbana

Inmueble antigüedad: de 1 a 10 años de 11 a 20 años de 21 a 31 años de 31 en adelante

Superficie: Frente _____ m Fondo _____ m Área Total _____ m² Área Construida _____ m²
Área disponible para construcción sin invadir patio cívico ni canchas múltiples _____ m²
Posibilidad de ampliación de terreno _____ m² Num. Edificios _____

IV. Servicios. AGUA Entubada Pozo Manantial Río Tanque Cisterna DRENAJE FOSA ELEC. TELEF.
Localidad
Inmueble
Pozo Séptico Biodigestor



Localidad _____ | _____ | _____ | _____ |

Inmueble _____ | _____ | _____ | _____ |

Transporte Colectivo Urbano Ninguno Otros: _____

Acceso Trocha Asfalto Afirmado Otros: _____

V. Infraestructura física existente (Expresar cantidades).

5.1. Obras Exteriores

INFRAESTRUCTURA	TOTAL	CONSTRUIDO			
		B	R	M	MATERIAL PREDOMINANTE (clave según tabla)
PORTÓN DE ACCESO					
CERCADO PERIMETRAL					
RAMPAS PARA PERSONAS CON DISCAPACIDAD MOTRIZ					
OTRO (Especifique):					

Tabla de material de la construcción

01 Adobe	15 Teja
02 Asbesto	16 Tierra
03 Asfalto	17 Cal
04 Bloqueta	18 Fibr
05 Concreto	19 Poli
06 Cartón	20 Cer
07 Camizo	21 Alar
08 Ladrillo	22 Estr
09 Lámina Metálica	23 Los
10 Madera	24 Mall
11 Mosaico	25 Tab
12 Piedra	26 Otro
13 Estera	27 Nin
14 Placa de Yeso	



5.2. Obras Interiores

INFRAESTRUCTURA	TOTAL	CONSTRUIDO						
		B	R	M	SUPERFICIE (mts.²)			MATERIAL PREDOMINANTE (clave según tabla)
					B	R	M	
AULAS DIDÁCTICAS								
AULA DE USOS MÚLTIPLES								
SALA DE COMPUTO O INNOVACION T.								
TALLER DE ARTE								
LABORATORIO DE CIENCIAS:								
ADMINISTRACIÓN								
DIRECCIÓN								
SUB DIRECCION								
SECRETARIA								
SALA DE MAESTROS								
BIBLIOTECA								
COMEDOR								
LABORATORIOS								
ESTACIONAMIENTO								
PATIO CÍVICO								
SALA DE ESPERA								
TOPICO – PSICOLOGIA								
CANCHAS DEPORTIVAS								
CANCHA MÚLTIPLE								
ALMACÉN								
CASA DEL MAESTRO								
SANITARIOS PERSONAL HOMBRES								
SANITARIOS PERSONAL MUJERES								
SANITARIOS PERSONAL AMBOS SEXOS								
SANITARIOS ALUMNOS HOMBRES								
SANITARIOS ALUMNOS MUJERES								
SANITARIOS ALUMNOS DISCAPACITADOS								
GUARDIANIA								
COCINA								
COMEDOR								
OTROS								

Tabla de material de la construcción

01 Adobe	15 Tej
02 Asbesto	16 Tie
03 Asfalto	17 Cal
04 Bloqueta	18 Fib
05 Concreto	19 Pol
06 Carfón	20 Cer
07 Carizo	21 Ala
08 Ladrillo	22 Est
09 Lámina Metálica	23 Los
10 Madera	24 Ma
11 Mosaico	25 Tab
12 Piedra	26 Otr
13 Estera	27 Nir
14 Placa de Yeso	

VI. Inventario de mobiliario y equipos existentes (Expresar cantidades).

TIPO	EXISTENTE			REQUERIDO
	B	R	M	
ESCRITORIOS				
SILLAS				
SILLAS C/ PALETA				
PIZARRONES				
PIZARRA INTELIGENTE				
MESA P/ MAESTRO				

TIPO	EXISTENTE			REQ
	B	R	M	
COMPUTADORA				
IMPRESORA				
VENTILADORES O CLIMAS				
EQUIPO DE SONIDO				
PROYECTOR				



SILLA P/ MAESTRO				
MESABANCOS BINARIOS				
BUTACAS				
ARCHIVERO				
CREDENZA				

ECRAM				
BANDERA				
PORTABANDERA				

INFRAESTRUCTURA	CON MOBILIARIO	SIN MOBILIARIO	EQUIPADA	NO EQUIPADA	INSTALADO	NO I
ADMINISTRACIÓN	<input type="checkbox"/>	<input type="checkbox"/>	<input type="checkbox"/>	<input type="checkbox"/>		
DIRECCIÓN	<input type="checkbox"/>	<input type="checkbox"/>	<input type="checkbox"/>	<input type="checkbox"/>		
BIBLIOTECA	<input type="checkbox"/>	<input type="checkbox"/>	<input type="checkbox"/>	<input type="checkbox"/>		
S. AUDIOVISUAL	<input type="checkbox"/>	<input type="checkbox"/>	<input type="checkbox"/>	<input type="checkbox"/>		
AULAS	<input type="checkbox"/>	<input type="checkbox"/>	<input type="checkbox"/>	<input type="checkbox"/>		
LAB. MÚLTIPLE	<input type="checkbox"/>	<input type="checkbox"/>	<input type="checkbox"/>	<input type="checkbox"/>		

TALLERES

INFRAESTRUCTURA	CON MOBILIARIO	SIN MOBILIARIO	EQUIPADA	NO EQUIPADA	INSTALADO	NO INS
1.	<input type="checkbox"/>	<input type="checkbox"/>	<input type="checkbox"/>	<input type="checkbox"/>	<input type="checkbox"/>	
2.	<input type="checkbox"/>	<input type="checkbox"/>	<input type="checkbox"/>	<input type="checkbox"/>	<input type="checkbox"/>	
3.	<input type="checkbox"/>	<input type="checkbox"/>	<input type="checkbox"/>	<input type="checkbox"/>	<input type="checkbox"/>	
4.	<input type="checkbox"/>	<input type="checkbox"/>	<input type="checkbox"/>	<input type="checkbox"/>	<input type="checkbox"/>	
5.	<input type="checkbox"/>	<input type="checkbox"/>	<input type="checkbox"/>	<input type="checkbox"/>	<input type="checkbox"/>	
6.	<input type="checkbox"/>	<input type="checkbox"/>	<input type="checkbox"/>	<input type="checkbox"/>	<input type="checkbox"/>	
7.	<input type="checkbox"/>	<input type="checkbox"/>	<input type="checkbox"/>	<input type="checkbox"/>	<input type="checkbox"/>	
8.	<input type="checkbox"/>	<input type="checkbox"/>	<input type="checkbox"/>	<input type="checkbox"/>	<input type="checkbox"/>	
9.	<input type="checkbox"/>	<input type="checkbox"/>	<input type="checkbox"/>	<input type="checkbox"/>	<input type="checkbox"/>	
10.	<input type="checkbox"/>	<input type="checkbox"/>	<input type="checkbox"/>	<input type="checkbox"/>	<input type="checkbox"/>	
11.	<input type="checkbox"/>	<input type="checkbox"/>	<input type="checkbox"/>	<input type="checkbox"/>	<input type="checkbox"/>	
12.	<input type="checkbox"/>	<input type="checkbox"/>	<input type="checkbox"/>	<input type="checkbox"/>	<input type="checkbox"/>	

VII. Problemática que presenta el inmueble

- Fugas en tubería Cables expuestos Corrosión del acero estructural Encharcamiento
 Humedad o salitre en Muros Vibración excesiva en circulaciones o escaleras Puertas, vidriería sueltos o fijación deficiente Fisuras o grietas
 Aplanado o recubrimientos Suelos Otros: _____

VIII. Detalle de Necesidades de Reparación o Intervención.

INFRAESTRUCTURA	ÁREA		REQUERIMIENTO
	DESCRIPCIÓN	UNIDAD	



--	--	--	--

Si alguno de los elementos de la construcción fue afectado por sismo u otro fenómeno natural, indicar cuáles y el detalle de los daños.

OBSERVACIONES:

--



--

VIII. Otras necesidades (Expresar detalle y/o cantidades).

TIPO	DETALLE
Material Didáctico:	<hr/> <hr/>
Material Deportivo:	<hr/> <hr/>
Material de Aseo:	<hr/> <hr/>
Banda de guerra:	<hr/> <hr/>
Otros:	<hr/> <hr/>

VIII. Mobiliario y equipo que requiere sustitución.

Á R E A	ELEMENTO	CANTIDAD	DETALLE DE LA NECESIDAD
AULAS	<hr/> <hr/> <hr/>	<hr/> <hr/> <hr/>	<hr/> <hr/> <hr/>
AULA USOS MULTIPLES	<hr/> <hr/>	<hr/> <hr/>	<hr/> <hr/>
LABORATORIOS	<hr/> <hr/>	<hr/> <hr/>	<hr/> <hr/>
ADMINISTRACIÓN	<hr/> <hr/>	<hr/> <hr/>	<hr/> <hr/>
DIRECCIÓN	<hr/> <hr/>	<hr/> <hr/>	<hr/> <hr/>
BIBLIOTECA	<hr/> <hr/>	<hr/> <hr/>	<hr/> <hr/>
COMEDOR	<hr/> <hr/>	<hr/> <hr/>	<hr/> <hr/>
SALA AUDIOVISUAL	<hr/> <hr/>	<hr/> <hr/>	<hr/> <hr/>
TOPICO	<hr/> <hr/>	<hr/> <hr/>	<hr/> <hr/>
SALA DE COMPUTO O INNOVACION T.	<hr/> <hr/> <hr/>	<hr/> <hr/> <hr/>	<hr/> <hr/> <hr/>

TALLERES



**GERENCIA REGIONAL DE EDUCACIÓN
UNIDAD DE GESTIÓN EDUCATIVA
LOCAL DE ISLAY**



**GOBIERNO REGIONAL
de AREQUIPA**

"AÑO DEL BUEN SERVICIO AL CIUDADANO"

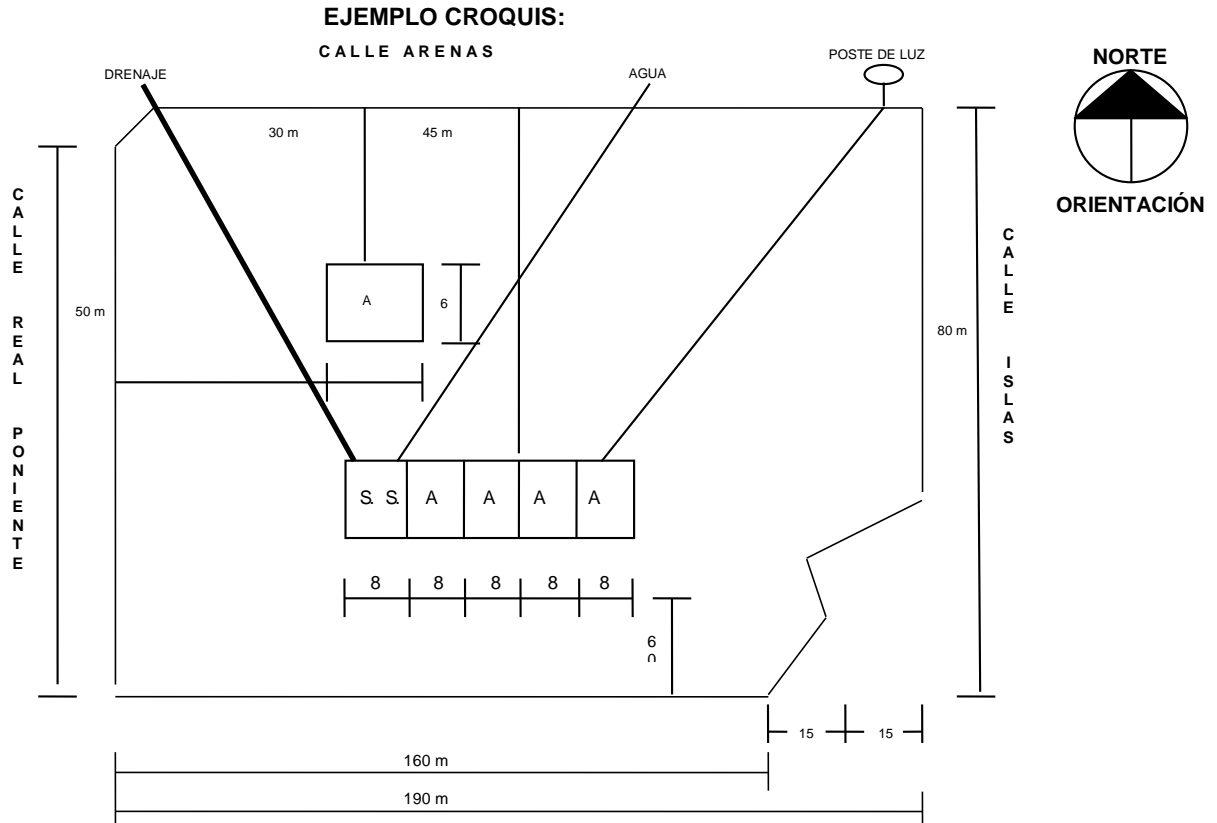
OBSERVACIONES:

NOMBRE Y FIRMA
DIRECTOR

SELLO



IX. Croquis de Ubicación de la Escuela y Terreno.



SEÑALAR : MEDIDAS Y LINDEROS, ACCESOS, UBICACIÓN DE LOS MÓDULOS CON MEDIDAS Y NOMBRE DEL ESPACIO, VIENTOS PREDOMINANTES Y OBSTÁCULOS.

ELABORAR CROQUIS :

N

E



**GERENCIA REGIONAL DE EDUCACIÓN
UNIDAD DE GESTIÓN EDUCATIVA
LOCAL DE ISLAY**



**GOBIERNO REGIONAL
de AREQUIPA**

"AÑO DEL BUEN SERVICIO AL CIUDADANO"

S