



GERENCIA REGIONAL DE EDUCACIÓN
UNIDAD DE GESTIÓN EDUCATIVA
LOCAL DE ISLAY



GOBIERNO REGIONAL
de AREQUIPA

"AÑO DEL BUEN SERVICIO AL CIUDADANO"

COMUNICADO N° 025-2017-AGPI-UGEL
Acopio de Información urgente
Oficio Múltiple N° 148-2017-GRA-GRE-DGI-PLAN

Se comunica a los(as) Directores(as) de las instituciones educativas públicas de los niveles Inicial, Primario y Secundario que a fin de identificar las brechas en recursos humanos, equipamiento e infraestructura que permita desarrollar proyectos de inversión, se sirvan enviar estos datos.

Para los efectos, se adjunta Ficha de Diagnóstico, para ser llenada y remitida, hasta el 05 de abril del presente y alcanzar a la UGEL Islay, luego a la Gerencia Regional de Educación y el consolidado al Gobierno Regional de Arequipa.

De lo que tomarán debida nota para cumplimiento, bajo responsabilidad.

Mollendo, 29 de marzo del 2017

Lic. Juan Pedro LUQUE CHIPANA
Director de la UGEL Islay

PLAN MULTIANUAL DE INVERSION

**DIAGNÓSTICO DE: INFRAESTRUCTURA FÍSICA – EQUIPAMIENTO - RRHH
SECUNDARIA**

I. Información General

1.1. Ubicación Geográfica del Local Escolar

Región		Centro Poblado	
Provincia		Código de Ubigeo:	
Distrito		Código del Colegio:	

1.2. Instancia de Gestión Educativa

DRE:		UGEL:		RED Educativa:	
------	--	-------	--	----------------	--

II. Datos de la Institución Educativa

Nombre de la I.E.:		Dirección:	
Teléfono fijo:		Fax:	
Nombre del director (a):		Correo Electrónico:	
		Celular:	

Nivel Educativo	Código Modular:	Número de Estudiantes		Número de docentes:	
		M	F	M	F
Secundaria					
		Número de Auxiliares		Número de personal, limpieza, jardinero, guardián, etc	
		M	F	M	F

III. Características Generales del Inmueble.

La Institución Educativa funciona en un inmueble:
 Material noble Adobe Esteras Madera Otros: _____

Para uso educativo: Propio Prestado Rentado Docto Propiedad:

Nota: Adjuntar Saneamiento físico legal

Construido por: Gov. Regional Gov. Local Ministerio de Educación
 APAFA ONG Empresa Privada

Fecha de entrega/finiquito de obra: [][] / [][] / [][][][]

Institución Educativa de tipo: Rural Urbana

Inmueble antigüedad: de 1 a 10 años de 11 a 20 años de 21 a 31 años de 31 en adelante

Superficie: Frente _____ m Fondo _____ m Área Total _____ m² Área Construida _____ m²
 Área disponible para construcción sin invadir patio cívico ni canchas múltiples _____ m²
 Posibilidad de ampliación de terreno _____ m² Num. Edificios _____

IV. Servicios. AGUA Entubada Pozo Manantial Río Tanque Cisterna DRENAJE FOSA ELEC. TELEF. INTERNET

Localidad	<input type="checkbox"/>	<input type="checkbox"/>	<input type="checkbox"/>	<input type="checkbox"/>	<input type="checkbox"/>	<input type="checkbox"/>	<input type="checkbox"/>	<input type="checkbox"/>	<input type="checkbox"/>	<input type="checkbox"/>	<input type="checkbox"/>	<input type="checkbox"/>
Inmueble	<input type="checkbox"/>	<input type="checkbox"/>	<input type="checkbox"/>	<input type="checkbox"/>	<input type="checkbox"/>	<input type="checkbox"/>	<input type="checkbox"/>	<input type="checkbox"/>	<input type="checkbox"/>	<input type="checkbox"/>	<input type="checkbox"/>	<input type="checkbox"/>
Localidad						<input type="checkbox"/>	<input type="checkbox"/>	<input type="checkbox"/>	<input type="checkbox"/>	<input type="checkbox"/>	<input type="checkbox"/>	<input type="checkbox"/>
Inmueble						<input type="checkbox"/>	<input type="checkbox"/>	<input type="checkbox"/>	<input type="checkbox"/>	<input type="checkbox"/>	<input type="checkbox"/>	<input type="checkbox"/>

Transporte Colectivo Urbano Ninguno Otros: _____
 Acceso Trocha Asfalto Afirmado Otros: _____

V. Infraestructura física existente (Expresar cantidades).

5.1. Obras Exteriores

INFRAESTRUCTURA	TOTAL	CONSTRUIDO			
		B	R	M	MATERIAL PREDOMINANTE (clave según tabla)
PORTÓN DE ACCESO					
CERCADO PERIMETRAL					
RAMPAS PARA PERSONAS CON DISCAPACIDAD MOTRIZ					
OTRO (Especifique):					

Tabla de material de la construcción:

01 Adobe	15 Teja andina
02 Asbesto	16 Tierra
03 Asfalto	17 Calamina
04 Bloqueta	18 Fibra de vidrio
05 Concreto	19 Policarbonato
06 Carlón	20 Cerámica
07 Carrizo	21 Alambre de púas
08 Ladrillo	22 Estructura metálica
09 Lámina Metálica	23 Loseta
10 Madera	24 Malla metálica
11 Mosaico	25 Tabique de Triplay
12 Piedra	26 Otro
13 Estera	27 Ninguno
14 Placa de Yeso	

5.2. Obras Interiores

INFRAESTRUCTURA	TOTAL	CONSTRUIDO						
		B	R	M	SUPERFICIE (mts.²)			MATERIAL PREDOMINANTE (clave según tabla)
					B	R	M	
AULAS DIDÁCTICAS								
AULA DE USOS MÚLTIPLES								
SALA DE COMPUTO O INNOVACION T.								
TALLER DE ARTE								
LABORATORIO DE CIENCIAS:								
ADMINISTRACIÓN								
DIRECCIÓN								
SUB DIRECCION								
SECRETARIA								
SALA DE MAESTROS								
BIBLIOTECA								
COMEDOR								
LABORATORIOS								
ESTACIONAMIENTO								
PATIO CÍVICO								
SALA DE ESPERA								
TOPICO – PSICOLOGIA								
CANCHAS DEPORTIVAS								
CANCHA MÚLTIPLE								
ALMACÉN								
CASA DEL MAESTRO								
SANITARIOS PERSONAL HOMBRES								
SANITARIOS PERSONAL MUJERES								
SANITARIOS PERSONAL AMBOS SEXOS								
SANITARIOS ALUMNOS HOMBRES								
SANITARIOS ALUMNOS MUJERES								
SANITARIOS ALUMNOS DISCAPACITADOS								
GUARDIANIA								
COCINA								
COMEDOR								
OTROS								

Tabla de material de la construcción:

01 Adobe	15 Teja andina
02 Asbesto	16 Tierra
03 Asfalto	17 Calamina
04 Bloqueta	18 Fibra de vidrio
05 Concreto	19 Policarbonato
06 Cartón	20 Cerámica
07 Carrizo	21 Alambre de púas
08 Ladrillo	22 Estructura metálica
09 Lámina Metálica	23 Loseta
10 Madera	24 Malla metálica
11 Mosaico	25 Tabique de Triplay
12 Piedra	26 Otro
13 Estera	27 Ninguno
14 Placa de Yeso	

VI. Inventario de mobiliario y equipos existentes (Expresar cantidades).

TIPO	EXISTENTE			REQUERIDO
	B	R	M	
ESCRITORIOS				
SILLAS				
SILLAS C/ PALETA				
PIZARRONES				
PIZARRA INTELIGENTE				
MESA P/ MAESTRO				
SILLA P/ MAESTRO				
MESABANCOS BINARIOS				
BUTACAS				
ARCHIVERO				
CREDENZA				

TIPO	EXISTENTE			REQUERIDO
	B	R	M	
COMPUTADORA				
IMPRESORA				
VENTILADORES O CLIMAS				
EQUIPO DE SONIDO				
PROYECTOR				
ECRAM				
BANDERA				
PORTABANDERA				

INFRAESTRUCTURA	CON MOBILIARIO	SIN MOBILIARIO	EQUIPADA	NO EQUIPADA	INSTALADO	NO INSTALADO
ADMINISTRACIÓN	<input type="checkbox"/>	<input type="checkbox"/>	<input type="checkbox"/>	<input type="checkbox"/>		
DIRECCIÓN	<input type="checkbox"/>	<input type="checkbox"/>	<input type="checkbox"/>	<input type="checkbox"/>		
BIBLIOTECA	<input type="checkbox"/>	<input type="checkbox"/>	<input type="checkbox"/>	<input type="checkbox"/>		
S. AUDIOVISUAL	<input type="checkbox"/>	<input type="checkbox"/>	<input type="checkbox"/>	<input type="checkbox"/>		
AULAS	<input type="checkbox"/>	<input type="checkbox"/>	<input type="checkbox"/>	<input type="checkbox"/>		
LAB. MÚLTIPLE	<input type="checkbox"/>	<input type="checkbox"/>	<input type="checkbox"/>	<input type="checkbox"/>		

TALLERES

INFRAESTRUCTURA	CON MOBILIARIO	SIN MOBILIARIO	EQUIPADA	NO EQUIPADA	INSTALADO	NO INSTALADO
1.	<input type="checkbox"/>	<input type="checkbox"/>	<input type="checkbox"/>	<input type="checkbox"/>	<input type="checkbox"/>	<input type="checkbox"/>
2.	<input type="checkbox"/>	<input type="checkbox"/>	<input type="checkbox"/>	<input type="checkbox"/>	<input type="checkbox"/>	<input type="checkbox"/>
3.	<input type="checkbox"/>	<input type="checkbox"/>	<input type="checkbox"/>	<input type="checkbox"/>	<input type="checkbox"/>	<input type="checkbox"/>
4.	<input type="checkbox"/>	<input type="checkbox"/>	<input type="checkbox"/>	<input type="checkbox"/>	<input type="checkbox"/>	<input type="checkbox"/>
5.	<input type="checkbox"/>	<input type="checkbox"/>	<input type="checkbox"/>	<input type="checkbox"/>	<input type="checkbox"/>	<input type="checkbox"/>
6.	<input type="checkbox"/>	<input type="checkbox"/>	<input type="checkbox"/>	<input type="checkbox"/>	<input type="checkbox"/>	<input type="checkbox"/>
7.	<input type="checkbox"/>	<input type="checkbox"/>	<input type="checkbox"/>	<input type="checkbox"/>	<input type="checkbox"/>	<input type="checkbox"/>
8.	<input type="checkbox"/>	<input type="checkbox"/>	<input type="checkbox"/>	<input type="checkbox"/>	<input type="checkbox"/>	<input type="checkbox"/>
9.	<input type="checkbox"/>	<input type="checkbox"/>	<input type="checkbox"/>	<input type="checkbox"/>	<input type="checkbox"/>	<input type="checkbox"/>
10.	<input type="checkbox"/>	<input type="checkbox"/>	<input type="checkbox"/>	<input type="checkbox"/>	<input type="checkbox"/>	<input type="checkbox"/>
11.	<input type="checkbox"/>	<input type="checkbox"/>	<input type="checkbox"/>	<input type="checkbox"/>	<input type="checkbox"/>	<input type="checkbox"/>
12.	<input type="checkbox"/>	<input type="checkbox"/>	<input type="checkbox"/>	<input type="checkbox"/>	<input type="checkbox"/>	<input type="checkbox"/>

VII. Problemática que presenta el inmueble

- | | | | |
|---|--|---|--|
| <input type="checkbox"/> Fugas en tubería | <input type="checkbox"/> Cables expuestos | <input type="checkbox"/> Corrosión del acero estructural | <input type="checkbox"/> Encharcamiento en losas |
| <input type="checkbox"/> Humedad o salitre en Muros | <input type="checkbox"/> Vibración excesiva en circulaciones o escaleras | <input type="checkbox"/> Puertas, vidriería sueltos o fijación deficiente | <input type="checkbox"/> Fisuras o grietas |
| <input type="checkbox"/> Aplanado o recubrimientos Suelos | <input type="checkbox"/> Otros: _____ | | |

VIII. Detalle de Necesidades de Reparación o Intervención.

INFRAESTRUCTURA	Á R E A		REQUERIMIENTO
	DESCRIPCIÓN	UNIDAD	

--	--	--	--

Si alguno de los elementos de la construcción fue afectado por sismo u otro fenómeno natural, indicar cuáles y el detalle de los daños.

OBSERVACIONES:

VIII. Otras necesidades (Expresar detalle y/o cantidades).

TIPO	DETALLE
Material Didáctico:	_____
Material Deportivo:	_____
Material de Aseo:	_____
Banda de guerra:	_____
Otros:	_____

VIII. Mobiliario y equipo que requiere sustitución.

ÁREA	ELEMENTO	CANTIDAD	DETALLE DE LA NECESIDAD
AULAS	_____	_____	_____
	_____	_____	_____
	_____	_____	_____

AULA USOS MULTIPLES

LABORATORIOS

ADMINISTRACIÓN

DIRECCIÓN

BIBLIOTECA

COMEDOR

SALA AUDIOVISUAL

TOPICO

SALA DE COMPUTO O
INNOVACION T.

TALLERES

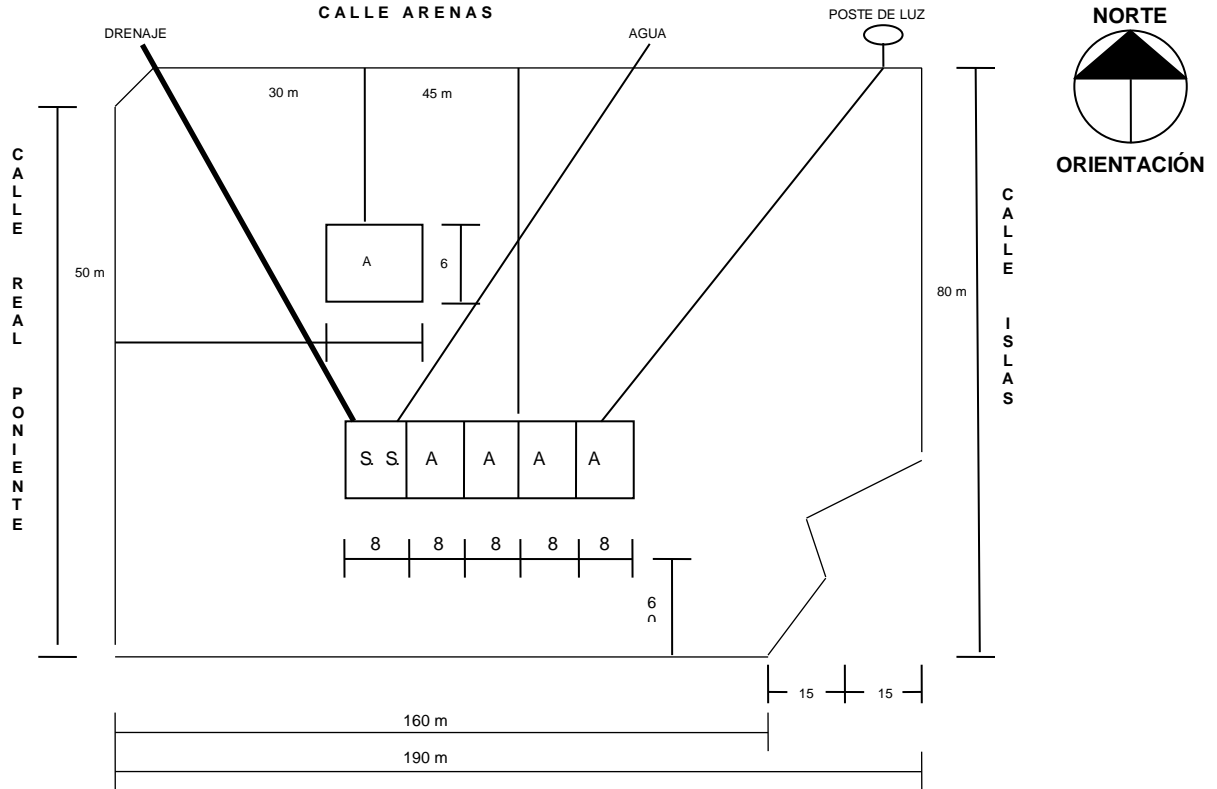
OBSERVACIONES:

NOMBRE Y FIRMA
DIRECTOR

SELLO


IX. Croquis de Ubicación de la Escuela y Terreno.

EJEMPLO CROQUIS:



SEÑALAR : MEDIDAS Y LINDEROS, ACCESOS, UBICACIÓN DE LOS MÓDULOS CON MEDIDAS Y NOMBRE DEL ESPACIO, VIENTOS PREDOMINANTES Y OBSTÁCULOS.

ELABORAR CROQUIS :



PLAN MULTIANUAL DE INVERSION

**DIAGNÓSTICO DE: INFRAESTRUCTURA FÍSICA – EQUIPAMIENTO - RRHH
PRIMARIA**

I. Información General

1.1. Ubicación Geográfica del Local Escolar

Región		Centro Poblado	
Provincia		Código de Ubigeo:	
Distrito		Código del Colegio:	

1.2. Instancia de Gestión Educativa

DRE:		UGEL:		RED Educativa:	
------	--	-------	--	----------------	--

II. Datos de la Institución Educativa

Nombre de la I.E.:		Dirección:	
Teléfono fijo:		Fax:	
Nombre del director (a):		Correo Electrónico:	

Nivel Educativo	Código Modular:	Número de Estudiantes		Número de docentes:	
		M	F	M	F
Primaria					
		Número de Auxiliares		Número de personal, limpieza, jardinero, guardián, etc	
		M	F	M	F

III. Características Generales del Inmueble.

La Institución Educativa funciona en un inmueble:

Material noble Adobe Esteras Madera Otros: _____

Para uso educativo: Propio Prestado Rentado Docto Propiedad:

Nota: Adjuntar Saneamiento físico legal

Construido por: Gov. Regional Gov. Local Ministerio de Educación
 APAFA ONG Empresa Privada

Fecha de entrega/finiquito de obra: / /

Institución Educativa de tipo: Rural Urbana

Inmueble antigüedad: de 1 a 10 años de 11 a 20 años de 21 a 31 años de 31 en adelante

Superficie: Frente _____ m Fondo _____ m Área Total _____ m² Área Construida _____ m²
 Área disponible para construcción sin invadir patio cívico ni canchas múltiples _____ m²
 Posibilidad de ampliación de terreno _____ m² Num. Edificios _____

IV. Servicios. AGUA Entubada Pozo Manantial Río Tanque Cisterna DRENAJE FOSA ELEC. TELEF. INTERNET

Localidad	<input type="checkbox"/>	<input type="checkbox"/>	<input type="checkbox"/>	<input type="checkbox"/>	<input type="checkbox"/>	<input type="checkbox"/>	<input type="checkbox"/>	<input type="checkbox"/>	<input type="checkbox"/>	<input type="checkbox"/>	<input type="checkbox"/>	<input type="checkbox"/>
Inmueble	<input type="checkbox"/>	<input type="checkbox"/>	<input type="checkbox"/>	<input type="checkbox"/>	<input type="checkbox"/>	<input type="checkbox"/>	<input type="checkbox"/>	<input type="checkbox"/>	<input type="checkbox"/>	<input type="checkbox"/>	<input type="checkbox"/>	<input type="checkbox"/>
Localidad						<input type="checkbox"/>	<input type="checkbox"/>	<input type="checkbox"/>	<input type="checkbox"/>	<input type="checkbox"/>	<input type="checkbox"/>	<input type="checkbox"/>
Inmueble						<input type="checkbox"/>	<input type="checkbox"/>	<input type="checkbox"/>	<input type="checkbox"/>	<input type="checkbox"/>	<input type="checkbox"/>	<input type="checkbox"/>

Transporte Colectivo Urbano Ninguno Otros: _____
 Acceso Trocha Asfalto Afirmado Otros: _____

V. Infraestructura física existente (Expresar cantidades).

5.1. Obras Exteriores

INFRAESTRUCTURA	TOTAL	CONSTRUIDO			
		B	R	M	MATERIAL PREDOMINANTE (clave según tabla)
PORTÓN DE ACCESO					
CERCADO PERIMETRAL					
RAMPAS PARA PERSONAS CON DISCAPACIDAD MOTRIZ					
OTRO (Especifique):					

Tabla de material de la construcción:

01 Adobe	15 Teja andina
02 Asbesto	16 Tierra
03 Asfalto	17 Calamina
04 Bloqueta	18 Fibra de vidrio
05 Concreto	19 Policarbonato
06 Carlón	20 Cerámica
07 Carrizo	21 Alambre de púas
08 Ladrillo	22 Estructura metálica
09 Lámina Metálica	23 Loseta
10 Madera	24 Malla metálica
11 Mosaico	25 Tabique de Triplay
12 Piedra	26 Otro
13 Estera	27 Ninguno
14 Placa de Yeso	

5.2. Obras Interiores

INFRAESTRUCTURA	TOTAL	CONSTRUIDO						
		B	R	M	SUPERFICIE (mts.²)			MATERIAL PREDOMINANTE (clave según tabla)
					B	R	M	
AULAS DIDÁCTICAS								
AULA DE USOS MÚLTIPLES								
TALLER DE ARTE								
SALA DE COMPUTO O INNOVACION T.								
ADMINISTRACIÓN								
DIRECCIÓN								
SUB DIRECCION								
SALA DE MAESTROS								
BBLIOTECA								
COMEDOR								
LABORATORIOS								
ESTACIONAMIENTO								
PATIO CÍVICO								
SALA DE ESPERA								
TOPICO – PSICOLOGIA								
AREA DE JUEGOS								
CANCHAS DEPORTIVAS								
CANCHA MÚLTIPLE								
ALMACÉN								
CASA DEL MAESTRO								
SANITARIOS PERSONAL HOMBRES								
SANITARIOS PERSONAL MUJERES								
SANITARIOS PERSONAL AMBOS SEXOS								
SANITARIOS ALUMNOS HOMBRES								
SANITARIOS ALUMNOS MUJERES								
SANITARIOS ALUMNOS DISCAPACITADOS								
GUARDIANIA								
COMEDOR								
COCINA								
OTROS:								

Tabla de material de la construcción:

01 Adobe	15 Teja andina
02 Asbesto	16 Tierra
03 Asfalto	17 Calamina
04 Bloqueta	18 Fibra de vidrio
05 Concreto	19 Policarbonato
06 Cartón	20 Cerámica
07 Carrizo	21 Alambre de púas
08 Ladrillo	22 Estructura metálica
09 Lámina Metálica	23 Loseta
10 Madera	24 Malla metálica
11 Mosaico	25 Tabique de Triplay
12 Piedra	26 Otro
13 Estera	27 Ninguno
14 Placa de Yeso	

VI. Inventario de mobiliario y equipos existentes (Expresar cantidades).

TIPO	EXISTENTE			REQUERIDO
	B	R	M	
ESCRITORIOS				
SILLAS				
SILLAS C/ PALETA				
PIZARRONES				
PIZARRA INTELIGENTE				
MESA P/ MAESTRO				
SILLA P/ MAESTRO				
MESABANCOS BINARIOS				
BUTACAS				
ARCHIVERO				
CREDENZA				

TIPO	EXISTENTE			REQUERIDO
	B	R	M	
COMPUTADORA				
IMPRESORA				
VENTILADORES O CLIMAS				
EQUIPO DE SONIDO				
PROYECTOR				
ECRAM				
BANDERA				
PORTABANDERA				

INFRAESTRUCTURA	CON MOBILIARIO	SIN MOBILIARIO	EQUIPADA	NO EQUIPADA	INSTALADO	NO INSTALADO
ADMINISTRACIÓN	<input type="checkbox"/>	<input type="checkbox"/>	<input type="checkbox"/>	<input type="checkbox"/>		
DIRECCIÓN	<input type="checkbox"/>	<input type="checkbox"/>	<input type="checkbox"/>	<input type="checkbox"/>		
BIBLIOTECA	<input type="checkbox"/>	<input type="checkbox"/>	<input type="checkbox"/>	<input type="checkbox"/>		
S. AUDIOVISUAL	<input type="checkbox"/>	<input type="checkbox"/>	<input type="checkbox"/>	<input type="checkbox"/>		
AULAS	<input type="checkbox"/>	<input type="checkbox"/>	<input type="checkbox"/>	<input type="checkbox"/>		
	<input type="checkbox"/>	<input type="checkbox"/>	<input type="checkbox"/>	<input type="checkbox"/>		

VII. Problemática que presenta el inmueble

- | | | | |
|---|--|---|--|
| <input type="checkbox"/> Fugas en tubería | <input type="checkbox"/> Cables expuestos | <input type="checkbox"/> Corrosión del acero estructural | <input type="checkbox"/> Encharcamiento en losas |
| <input type="checkbox"/> Humedad o salitre en Muros | <input type="checkbox"/> Vibración excesiva en circulaciones o escaleras | <input type="checkbox"/> Puertas, vidriería sueltos o fijación deficiente | <input type="checkbox"/> Fisuras o grietas |
| <input type="checkbox"/> Aplanado o recubrimientos Suelos | <input type="checkbox"/> Otros: _____ | _____ | |

VIII. Detalle de Necesidades de Reparación o Intervención.

INFRAESTRUCTURA	Á R E A		REQUERIMIENTO
	DESCRIPCIÓN	UNIDAD	

Si alguno de los elementos de la construcción fue afectado por sismo u otro fenómeno natural, indicar cuáles y el detalle de los daños.

OBSERVACIONES:

IX. Otras necesidades (Expresar detalle y/o cantidades).

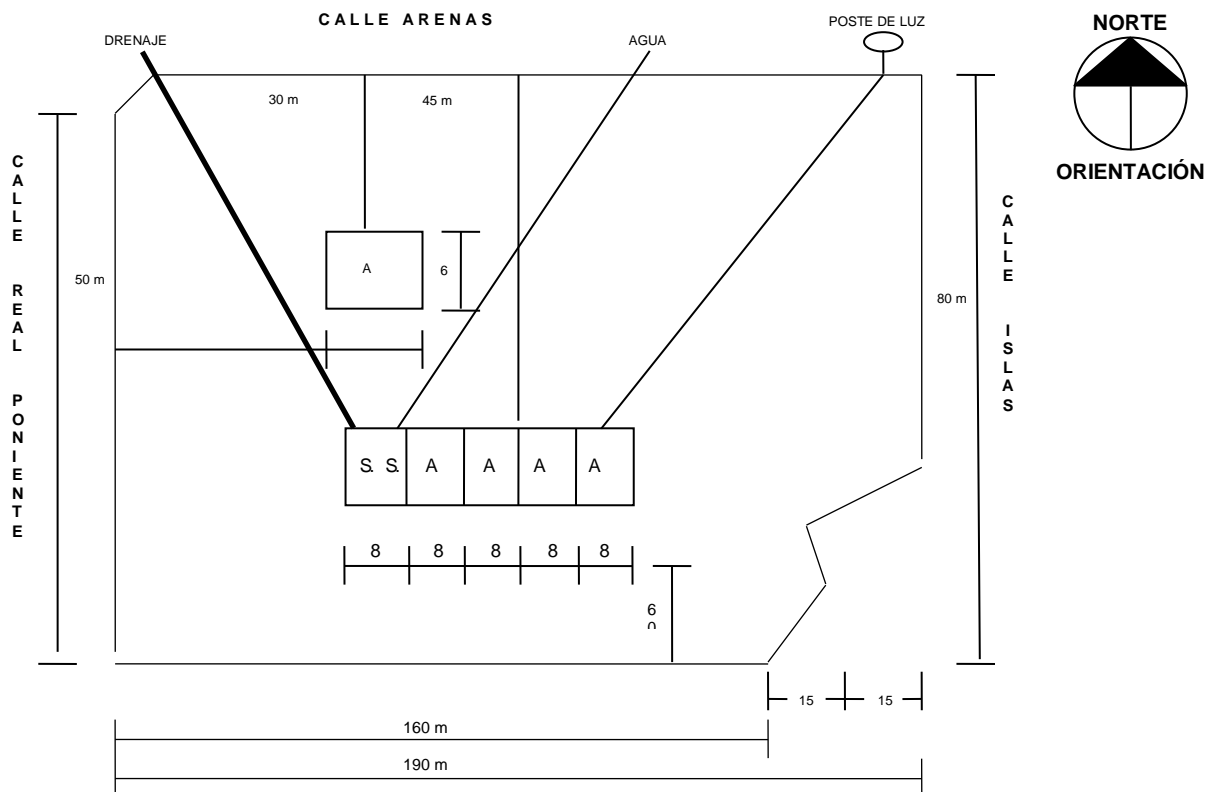
TIPO	DETALLE
Material Didáctico:	_____
Material Deportivo:	_____
Material de Aseo:	_____
Banda de guerra:	_____
Otros:	_____

NOMBRE Y FIRMA
DIRECTOR

SELLO


X. Croquis de Ubicación de la Escuela y Terreno.

EJEMPLO CROQUIS:



SEÑALAR : MEDIDAS Y LINDEROS, ACCESOS, UBICACIÓN DE LOS MÓDULOS CON MEDIDAS Y NOMBRE DEL ESPACIO, VIENTOS PREDOMINANTES Y OBSTÁCULOS.

ELABORAR CROQUIS :



PLAN MULTIANUAL DE INVERSION

**DIAGNÓSTICO DE: INFRAESTRUCTURA FÍSICA – EQUIPAMIENTO - RRHH
EDUCACION INICIAL**

I. Información General

1.1. Ubicación Geográfica del Local Escolar

Región		Centro Poblado	
Provincia		Código de Ubigeo:	
Distrito		Código del Colegio:	

1.2. Instancia de Gestión Educativa

DRE:		UGEL:		RED Educativa:	
------	--	-------	--	----------------	--

II. Datos de la Institución Educativa

Nombre de la I.E.:		Dirección:	
Teléfono fijo:		Fax:	
Nombre del director (a):		Correo Electrónico:	
		Celular:	

Nivel Educativo	Código Modular:	Número de Estudiantes		Número de docentes:	
		M	F	M	F
Inicial					
		Número de Auxiliares		Número de personal, limpieza, jardinero, guardián, etc	
		M	F	M	F

III. Características Generales del Inmueble.

La Institución Educativa funciona en un inmueble:
 Material noble Adobe Esteras Madera Otros: _____

Para uso educativo: Propio Prestado Rentado Docto Propiedad:

Nota: Adjuntar Saneamiento físico legal

Construido por: Gov. Regional Gov. Local Ministerio de Educación
 APAFA ONG Empresa Privada

Fecha de entrega/finiquito de obra: [] [] / [] [] / [] [] [] []

Institución Educativa de tipo: Rural Urbana

Inmueble antigüedad: de 1 a 10 años de 11 a 20 años de 21 a 31 años de 31 en adelante

Superficie: Frente _____ m Fondo _____ m Área Total _____ m² Área Construida _____ m²
 Área disponible para construcción sin invadir patio cívico ni canchas múltiples _____ m²
 Posibilidad de ampliación de terreno _____ m² Num. Edificios _____

IV. Servicios.	AGUA			DRENAJE			FOSA		ELEC.	TELEF.	INTERNET
	Entubada	Pozo	Manantial	Río	Tanque	Cisterna					
Localidad	<input type="checkbox"/>	<input type="checkbox"/>	<input type="checkbox"/>	<input type="checkbox"/>	<input type="checkbox"/>	<input type="checkbox"/>	<input type="checkbox"/>	<input type="checkbox"/>	<input type="checkbox"/>	<input type="checkbox"/>	<input type="checkbox"/>
Inmueble	<input type="checkbox"/>	<input type="checkbox"/>	<input type="checkbox"/>	<input type="checkbox"/>	<input type="checkbox"/>	<input type="checkbox"/>	<input type="checkbox"/>	<input type="checkbox"/>	<input type="checkbox"/>	<input type="checkbox"/>	<input type="checkbox"/>
Localidad							<input type="checkbox"/>	<input type="checkbox"/>			
Inmueble							<input type="checkbox"/>	<input type="checkbox"/>			
Transporte	<input type="checkbox"/> Colectivo	<input type="checkbox"/> Urbano	<input type="checkbox"/> Ninguno	<input type="checkbox"/> Otros:	_____						
Acceso	<input type="checkbox"/> Trocha	<input type="checkbox"/> Asfalto	<input type="checkbox"/> Afirmado	<input type="checkbox"/> Otros:	_____						

V. Infraestructura física existente (Expresar cantidades).

5.1. Obras Exteriores

INFRAESTRUCTURA	TOTAL	CONSTRUIDO			
		B	R	M	MATERIAL PREDOMINANTE (clave según tabla)
PORTÓN DE ACCESO					
CERCADO PERIMETRAL					
RAMPAS PARA PERSONAS CON DISCAPACIDAD MOTRIZ					
OTRO (Especifique):					

Tabla de material de la construcción:

01 Adobe	15 Teja andina
02 Asbesto	16 Tierra
03 Asfalto	17 Calamina
04 Bloqueta	18 Fibra de vidrio
05 Concreto	19 Policarbonato
06 Carlón	20 Cerámica
07 Carrizo	21 Alambre de púas
08 Ladrillo	22 Estructura metálica
09 Lámina Metálica	23 Loseta
10 Madera	24 Malla metálica
11 Mosaico	25 Tabique de Triplay
12 Piedra	26 Otro
13 Estera	27 Ninguno
14 Placa de Yeso	

5.2. Obras Interiores

INFRAESTRUCTURA	TOTAL	CONSTRUIDO						
		B	R	M	SUPERFICIE (mts.²)			MATERIAL PREDOMINANTE (clave según tabla)
					B	R	M	
AULA 3 AÑOS								
AULA 4 AÑOS								
AULA 5 AÑOS								
SALÓN PSICOMOTRICIDAD								
ADMINISTRACIÓN								
DIRECCIÓN								
AULA AL AIRE LIBRE								
SALA DE MAESTROS								
SALA DE COMPUTO								
AULA DE USOS MÚLTIPLES								
COMEDOR								
ESTACIONAMIENTO								
PATIO CÍVICO								
PÓRTICO - ACCESO								
SALA DE ESPERA								
TOPICO – PSICOLOGIA								
AREA DE JUEGOS								
CANCHAS DEPORTIVAS								
CANCHA MÚLTIPLE								
ALMACÉN								
CASA DEL MAESTRO								
SANITARIOS PERSONAL HOMBRES								
SANITARIOS PERSONAL MUJERES								
SANITARIOS PERSONAL AMBOS SEXOS								
SANITARIOS ALUMNOS HOMBRES								
SANITARIOS ALUMNOS MUJERES								
SANITARIOS ALUMNOS DISCAPACITADOS								
GUARDIANIA								
COCINA								
OTROS:								

Tabla de material de la construcción:

01 Adobe	15 Teja andina
02 Asbesto	16 Tierra
03 Asfalto	17 Calamina
04 Bloqueta	18 Fibra de vidrio
05 Concreto	19 Policarbonato
06 Cartón	20 Cerámica
07 Carrizo	21 Alambre de púas
08 Ladriño	22 Estructura metálica
09 Lámina Metálica	23 Loseta
10 Madera	24 Malla metálica
11 Mosaico	25 Tabique de Triplay
12 Piedra	26 Otro
13 Estera	27 Ninguno
14 Placa de Yeso	

VI. Inventario de mobiliario y equipos existentes (Expresar cantidades).

TIPO	EXISTENTE			REQUERIDA
	B	R	M	
ARCHIVERO				
CREDENZA				
ESCRITORIO				
TELEVISOR				
VENTILADORES O CLIMA				
SONIDO				
ECRAM				
COMPUTADORA				
PROYECTOR				
IMPRESORA				
FUENTE DE PODER				
BANDERA				
PORTABANDERA				
BUTACAS				
MESABANCOS				
PIZARRONES				
PIZARRA INTELIGENTE				
MESA P/MAESTRO				
SILLA P/ MAESTRO				
MESITAS				
SILLITAS				
OTROS:				

VII. Problemática que presenta el inmueble

- | | | | |
|---|--|---|--|
| <input type="checkbox"/> Fugas en tubería | <input type="checkbox"/> Cables expuestos | <input type="checkbox"/> Corrosión del acero estructural | <input type="checkbox"/> Encharcamiento en losas |
| <input type="checkbox"/> Humedad o salitre en Muros | <input type="checkbox"/> Vibración excesiva en circulaciones o escaleras | <input type="checkbox"/> Puertas, vidriería sueltos o fijación deficiente | <input type="checkbox"/> Fisuras o grietas |
| <input type="checkbox"/> Aplanado o recubrimientos Suelos | <input type="checkbox"/> Otros: _____ | | |

VIII. Detalle de Necesidades de Reparación o Intervención.

INFRAESTRUCTURA	Á R E A		REQUERIMIENTO
	DESCRIPCIÓN	UNIDAD	

Si alguno de los elementos de la construcción fue afectado por sismo u otro fenómeno natural, indicar cuáles y el detalle de los daños.

OBSERVACIONES:

--

VIII. Otras necesidades (Expresar detalle y/o cantidades).

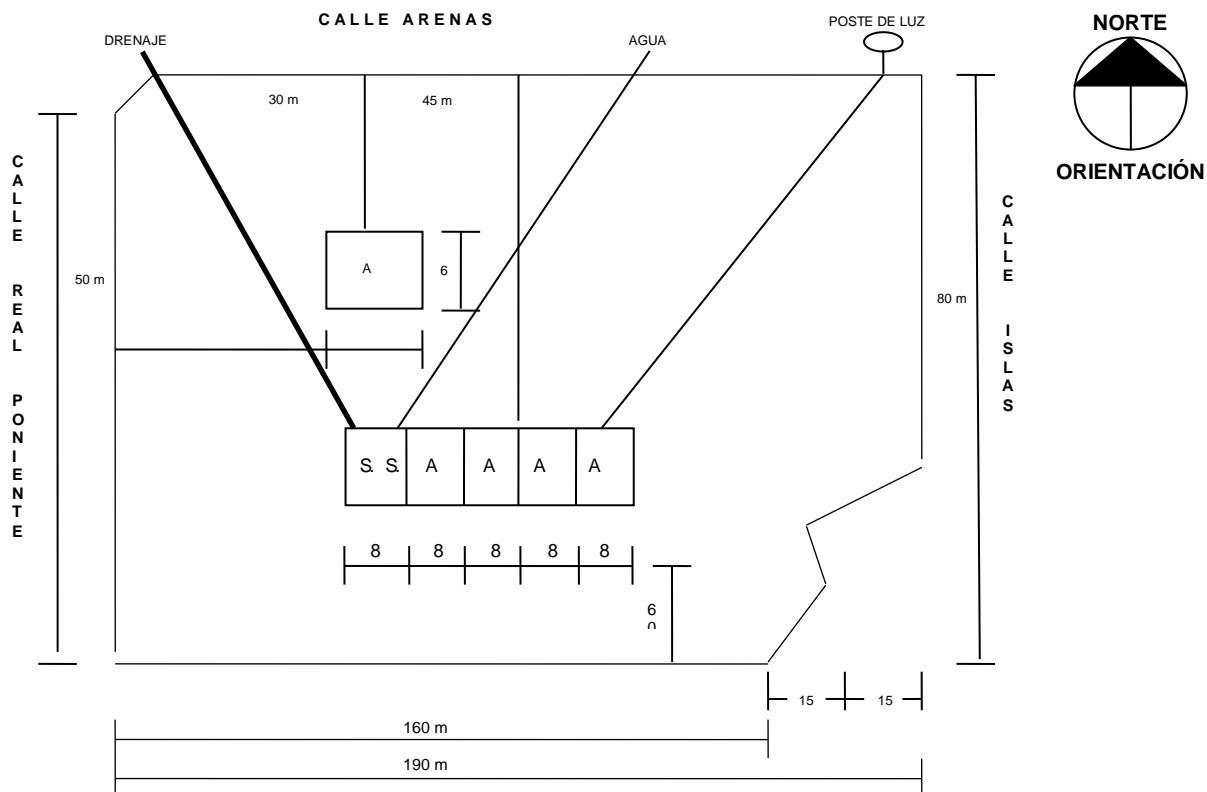
TIPO	DETALLE
Material Didáctico:	<hr/> <hr/>
Material Deportivo:	<hr/> <hr/>
Material de Aseo:	<hr/> <hr/>
Banda de guerra:	<hr/> <hr/>
Otros:	<hr/> <hr/>

NOMBRE Y FIRMA
DIRECTOR

SELLO

IX. Croquis de Ubicación de la I.E. y Terreno.

EJEMPLO CROQUIS:



SEÑALAR : MEDIDAS Y LINDEROS, ACCESOS, UBICACIÓN DE LOS MÓDULOS CON MEDIDAS Y NOMBRE DEL ESPACIO, VIENTOS PREDOMINANTES Y OBSTÁCULOS.

ELABORAR CROQUIS :

